

ibisBrowserDX

OpenAPI



会社名 : 株式会社アイビス

担当部署 : モバイル事業部


作成年月日 : 2007年8月7日

ibisBrowserDXとは

- 特徴
 - 高速フルブラウザ：サーバでレイアウト、圧縮することで高速動作。端末内臓フルブラウザの2～3倍の速度。
 - 高速ビュー切替：PCビュー、ケータイビューの高速切り替え
 - 高速ズーム：スムーズな高速ズームイン、ズームアウト
 - CSS対応
- ユーザ数
 - ユニークダウンロード 30万ダウンロード
- 料金
 - 年額3,000円または月額315円
- 対応キャリア
 - DoCoMo 900i以降・703i以降・F702iD・D800iDS・M702i、au(オープンアプリ)、Willcom(Java対応端末)
 - ただし、OpenAPI対応はDoCoMoのみ。
- 無料お試し制限：無料お試しユーザは、1日5ページまで閲覧可能

ibisBrowserDX OpenAPIとは

〇〇ブログ
トニーの日記

今日、〇〇ニュースを読んでいたら、
<http://www.g.jp/news/2010121201/>  **ibisBrowser**
 〇〇会社が〇〇発表だってさ。これ出たら、絶対、速攻買うよ。前作も普通にクリア、前アイテム探しクリア、タイムアタック、と何度も遊んだからねえ。



連携！マッシュアップ！




- i-modeブラウザでPCページへのリンクがあっても見られない、または、リンクをクリックしてエラーになったあとユーザがフルブラウザ切り替えで端末内臓フルブラウザに切り替え（フルブラウザ内臓機の場合）
 - 端末内臓フルブラウザはパケホーダイ非対応！（パケホーダイフルが必要！）、かつ、i-modeブラウザでいったんエラーになりながらもPCページを表示しないといけない！
 - i-modeブラウザからPCページへのリンクのときにibisBrowserDXで開けば、ユーザにとって非常に便利


Win-Win-Win



ユーザ
安くて高速！



OpenAPI利用企業
ユーザへ利便性供給！
アフィリエイトフィー！
自社ページへの誘導！



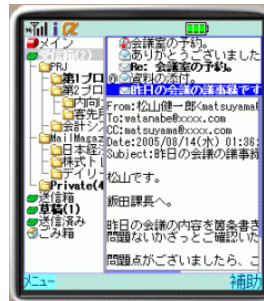
アイビス
利用者増！

- ユーザ・OpenAPI対応サイト・アイビス 三者にメリット
- ユーザは、パケホーダイフル(5,985円)よりもパケホーダイ(4,095円)+ibisBrowserDX(315円)の方が1,575円安く、しかも、2~3倍高速なフルブラウザが使える！
- OpenAPI利用企業は、ユーザがibisBrowserDXを購入するとアフィリエイト収入が入り、ユーザにメリットを供給できる！ ibisBrowserDXの初期ホーム設定をOpenAPI利用企業のページにできる。
- アイビスは、ibisBrowserDXの売上が増える

OpenAPI 3つの利用形態



i-modeブラウザ to



iアプリ to




i-modeメール to

- i-modeブラウザ to ibisBrowserDX
 - i-modeブラウザで表示していたページのリンクでibisBrowserDXを起動
- iアプリ to ibisBrowserDX
 - iアプリからibisBrowserDXを起動
- i-modeメール to ibisBrowserDX
 - i-modeメールメールからibisBrowserDXを起動。プレーンメールタイプと、デコメタイプが可能

ユーザ利用イメージ i-mode to ibisBrowserDX

〇〇ブログ
トニーの日記

今日、〇〇ニュースを読んでいたら、
<http://www.g.jp/news/2010121201/> /  **ibisBrowser**
 〇〇会社が〇〇発表だってさ。これ出たら、絶対、速攻買うよ。前作も普通にクリア、前アイテム探しクリア、タイムアタック、と何度も遊んだからねえ。

リンククリック

■ ibisBrowserDXで起動

<http://www.g.jp/news/2010121201/>


ibis inc.



ibisBrowserDX起動



ibisBrowserDXがダウンロードされていないとき



ダウンロード

[ダウンロード](#)

ibis inc.



ibisBrowserDX起動

利用事例

- ケータイ用 Blog、SNSのリンクでPCページの場合に起動
 - ケータイ用RSSリーダーサイト、RSSリーダーFlashアプリから起動
 - ケータイ用検索サイトの検索結果から起動
 - ケータイ用メールアプリから本文のURLリンクで起動
 - ケータイ用メルマガのリンクから起動
 - ケータイ用メール検索で、検索結果から起動
 - その他、ショッピング、地図、乗換、CGM系ケータイサイトから起動
-

アフィリエイト

アフィリエイト年額課金	600ポイント(税込)
アフィリエイト月額課金	300ポイント(税込)(入会時のみ)
アフィリエイト有効期間 OpenAPI利用企業様ページからダウンロードして、ユーザが支払までの期間で、いつまでアフィリエイトとして有効か	無期限 アプリを一旦削除しても有効 ※1
振込額	5000ポイント以上で、1ポイント1円として振込み 振込額=月末締めポイント-振込手数料 9月末日時点で、5000ポイント未満の場合は振込み ※2
支払条件	月末締め翌月末支払い
PCサイト、モバイルサイト	OpenAPIとしてはケータイ用サイト、アプリ、メールから起動によるibisBrowserDXのダウンロードだが、PCから誘導することも可。その場合は、QRコードなどを使う

※1 逆にユーザが御社の前に別のサイトからダウンロードしていた場合は、その別のサイト側にポイントが入ります

※2 9月末時点のポイントから振込手数料を引いた額が0円以下の場合は、支払額は0となりポイントも相殺により消滅します

コスト

- OpenAPI利用企業様のコストは非常に軽いので、リスクはほとんどありません。弊社システム利用料、初期費用、運用費用等はございません。
 - アフィリエイト登録もオンラインまたは、申込用紙1枚でOK
 - i-mode to ibisBrowserDXは、Aタグのリンクを弊社のサーバへ変えるのみ。iアプリ to ibisBrowserDX、および、i-modeメール to ibisBrowserDXは、サンプルアプリを用意しています。実装は、1日程度でできます。
 - ibisBrowserDXに関するエンドユーザからのお問い合わせ、サポートは弊社で行います。
-

利用手順

- ibisBrowserDX OpenAPI技術資料をダウンロード
 - アフィリエイト申込書を記入および提出、または、オンライン登録 (ibisBrowserDXの初期ホームを設定する場合は、申込書のみ受け付け)
 - OpenAPI組み込み。
 - 運用開始！
-

i-modeブラウザ to ibisBrowserDXサンプル

- i-modeブラウザ to ibisBrowserDXは非常に簡単です。

```
<html><head><title>ibisBrowserDX起動</title></head>
<body>
<h1>ibisBrowserDX起動デモ</h1>
通常リンクからibisBrowserを起動します。<br>
<!-- <a href="http://ibis.ne.jp/br/request?mode=3&url=http://www.ibis.ne.jp/" utn>
      株式会社アイビス</a><br> -->
<!-- 上記のようなリンクを作り、下記のようにURLエンコードをした形式にする -->
<a href="http://ibis.ne.jp/br/request?mode=3&url=http%3a%2f%2fwww%2eibis%2ene%2ejp%2f" utn>
      株式会社アイビス</a><br>
</body>
</html>
```

iアプリ to ibisBrowserDXやi-modeメール to ibisBrowserDXは弊社技術資料をご覧ください。